

NOTE DE PRESCRIPTION

Le volet roulant intérieur renforce la protection de l'habitat et améliore le confort thermique et acoustique de votre intérieur.

Il est assemblé en usine directement sur la menuiserie et parfaitement étanché. Cette solution « Bloc-Baie intérieur » offre deux avantages majeurs : La garantie fabricant et la pose 2 en 1 sur chantier (Menuiserie + volet roulant).

Très utilisé pour la construction neuve, le volet roulant intérieur est aussi parfaitement adapté pour la pose en rénovation.

Facile d'entretien, sa trappe de visite intérieure permet un accès aisé et sécurisant pour les bâtiments à étages.



LE CONCEPT

Sobre et discret, ce volet roulant intérieur s'intégrera idéalement à votre intérieur grâce à une large offre couleur du coffre et du tablier (teinté masse, laqué et plaxé).

Il s'adapte aussi bien en neuf qu'en rénovation grâce à une finition usine soignée. En dépose totale, il permet d'éviter les travaux lourds et salissants comme la découpe de cloisons.

Doté de performances accrues, ce volet roulant intérieur vous assure une bonne isolation thermique et phonique. Confortable, quatre types de manœuvre sont proposés : Moteur, tringle oscillante, sangle et tirage direct. Résistant, il est équipé de verrous automatiques en manœuvre par treuil et motorisation pour plus de sécurité anti-relevage du tablier.

LES +

▷ FACILE À POSER



- Pose 2 en 1 (menuiserie + volet)
- Pose en neuf ou en rénovation avec le même coffre
- Gain de temps en dépose totale

▷ DÉCORATION

- Offre couleur variée coffre et tablier (teinté masse, plaxé, laqué..)
- Design sobre et discret (coffre 190 mm en base)
- Finition soignée

▷ PERFORMANCES

- Acoustique de 43 à 51 dB
- Thermique : $U_c = 1.0 \text{ W/m}^2\text{K}$
- Abaques : 2.15 x 3.00 m (HxL) en coffre de 190 mm
- Avis technique N° 6/16-2309



Coffre de 190 mm en base (220 mm suivant dimensions)
Cache de finition sobre et contemporain

VOLET ROULANT INTÉRIEUR

MILLET
FABRICANT DE PORTES ET FENÊTRES SUR MESURE

DESRIPTIF



Lames PVC & Alu 40 x 8 mm

Habillage de finition au dessus du coffre

Adaptation aux ailes de recouvrement intérieures



▷ FACILE À POSER

- Rapide : Pose 2 en 1 (menuiserie + volet)
Moins contraignant en dépose totale
Évite les travaux lourds
- Pratique : 1 seul coffre pour le Neuf et la Rénovation
1 seule décote du VR car coffre aligné au linteau
- Adaptable : Sur toutes les menuiseries (Bois, Pvc, Alu et Multimatériaux)
Crochage du coffre en pose rénovation

▷ DÉCORATION

- Couleur : Nuancier 14 RAL tarif et jusqu'à 100 RAL disponibles
Possibilité de coffre teinté masse, plaxé et laqué
- Style : Standardisation du coffre de 190 mm (2.15 x 3.00 ml HxL)
Design sobre et discret du coffre et finesse des embouts de trappe
- Finitions : Coffre parfaitement aligné à la menuiserie en vue intérieure
Butée de lame finale invisible et adaptateur Alu laqué

▷ PERFORMANCES

- Acoustique : Affaiblissement acoustique $D_{n,e,w+Ctr}$ de 43 à 51 dB
- Thermique : Coffre parmi les plus performants du marché
jusqu'à $U_c = 1.0 \text{ W/m}^2.K$
- Abaques : 2.15 x 3.00 ml en coffre de 190 avec 1 seul tablier en lame Alu de 40 mm
- Avis technique N° 6/16-2309


▷ MOTORISATION SOMFY

- Filaire : Ilmo
- Radio : S&SO RS100 IO, avec option «mode discret»
pour plus de bien être et de confort, compatible «maison connectée»



Nuancier coffre et Tablier

RAL 9016 Blanc Trafic	RAL 1015 Ivoire Clair	RAL 3004 Rouge Pourpre	RAL 6021 Vert Pâle	RAL 7012 Gris Basalte
RAL 7016 Gris Anthr.	RAL 7035 Gris Lumière	RAL 8019 Brun Mat	RAL 9006 Gris Galet	RAL 9005 Noir Profond
SABLÉ 2900 Gris	SABLÉ 2100 Noir	CHÈNE IRLANDAIS	CHÈNE DORÉ	



FABRIQUÉ EN FRANCE

Retrouvez tous les documents officiels sur notre espace professionnel : www.espacepromillet.com



MILLET
GROUPE Fenêtres et Façades

www.groupe-millet.com - 05 49 74 55 60