

MILLET

FABRICANT DE PORTES ET FENÊTRES SUR MESURE



PORTES D'ENTRÉE
GRAND VITRAGE

ALU | BOIS | PVC

► PORTE **GRAND VITRAGE** **Motifs sablés**

Profitez d'un clair de jour maximal en toute intimité avec ces vitrages à motifs sablés sur vitrage dépoli satiné. Ces motifs sobres sont coordonnés aux portes monobloc aluminium et mixtes, ce qui permet d'harmoniser votre façade.



Day.v 1
Vue int. **camille**
U_g = 1,5 *



Day.v 4
Vue int. **CYBEL**
U_g = 1,4 *



Day.v 7
Vue ext. **CYBEL**
U_g = 1,4 *



Day.v 8
Vue int. **CYBEL**
U_g = 1,4 *



Trio.v 11
Vue ext. **simple**
U_g = 1,5 *



Dot.v 11
Vue int. **CYBEL**
U_g = 1,4 *



Ray.v 11
Vue ext. **CYBEL**
U_g = 1,5 *



Hélio.v 11
Vue int. **camille**
U_g = 1,5 *

► PORTE **GRAND VITRAGE** Motifs céramique

Technique développée spécifiquement pour les vitrages, l'impression céramique permet la création de multiples détails et vous garantit une tenue des couleurs inaltérable.



U_g = 1,5 *

Montréal
Vue int.

camille
Brefond
Coulis



U_g = 1,5 *

Stockholm
Vue ext.

simple
Brefond
Coulis



U_g = 1,4 *

Osaka
Vue int.

CYBEL



U_g = 1,5 *

Marrakech
Vue int.

simple
Brefond
Coulis



U_g = 1,5 *

Rio
Vue ext.

simple
Brefond
Coulis



U_g = 1,4 *

Nice
Vue int.

CYBEL



U_g = 1,5 *

Kyoto
Vue ext.

camille



U_g = 1,4 *

Hanoi
Vue int.

CYBEL

► DÉCLINAISONS DES **VITRAGES** **Motifs céramique**

Résolument tendance, les motifs se déclinent en de nombreuses combinaisons, couleur, position, ou numéro de rue, pour faire de votre porte un objet unique.




Osaka
Vue int. **Motif plein vitrage**

U_g = 1,4 *



Osaka
Vue int. **Bandeau 15 cm**

U_g = 1,5 *



Osaka
Vue int. **Motif encadré**

U_g = 1,5 *



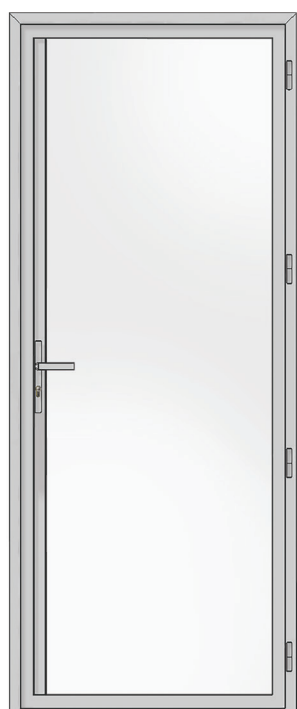
Impression du numéro de porte



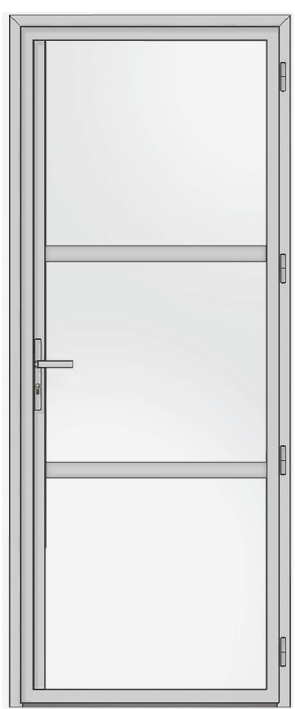
Coloris : motifs noir ou blanc

► **PORTES MODULABLES ***

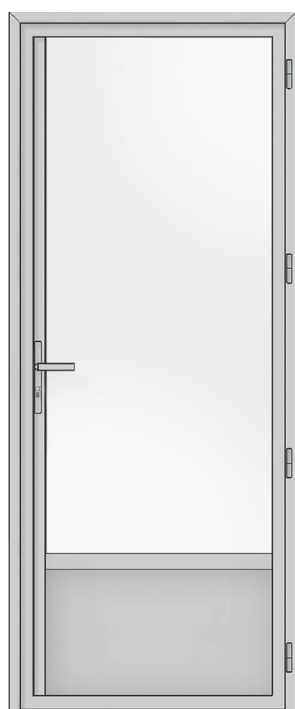
Faites votre choix ! Ces portes d'entrées bois, aluminium ou pvc vous permettent de composer selon vos envies. Hauteur et type de soubassement modifiables, ajout de petits bois collés ou incorporés, nombreux types de vitrages clairs, imprimés, feuilletés, les combinaisons sont infinies !



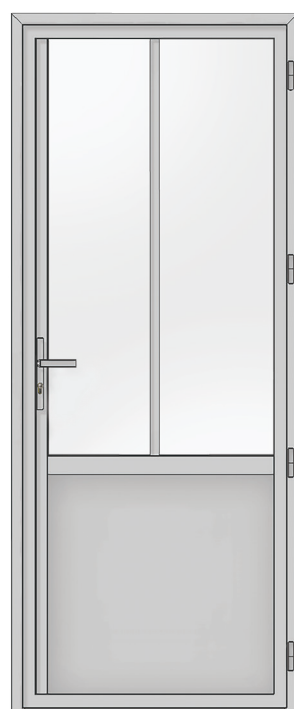
Rome
Vue int.



Berlin
Vue int.



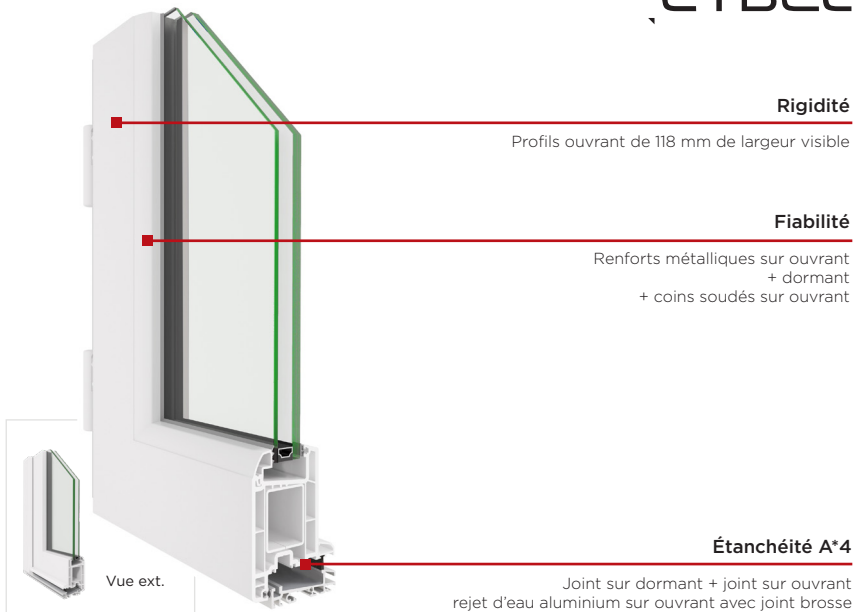
Madrid
Vue int.



Londres
Vue int.

* Modèles incompatibles avec les vitrages décoratifs, motifs sablés ou céramique.

CYBEL



► PORTE VITRÉE PVC



DESIGN

Parclose à quart de rond contemporaine côté intérieur

SÉCURITÉ

Fiches renforcées réglables avec caches

ACCESSIBILITÉ

Seuil PMR de base



PLAXAGE • 1 face ext. ou 2 faces

- Blanc teinté masse
- Plaxé chêne doré

- Plaxé chêne irlandais
- Plaxé gris anthracite

1 face ext.

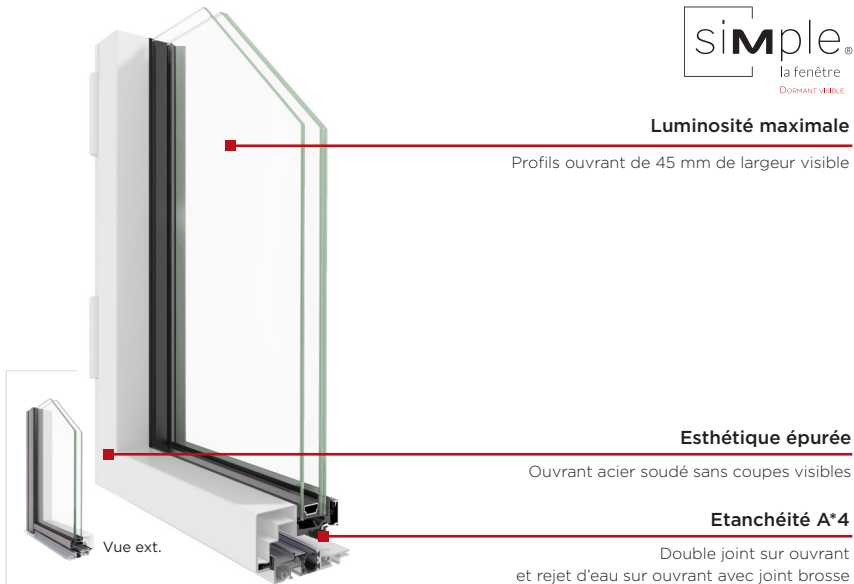
- Noyer

- Acajou

1 face ext. / blanc int.

- Métal brossé platine
- Noir ulti mat
- Gris basalte

- Gris argent veiné



► PORTE VITRÉE ALUMINIUM



FINESSE

Élargisseur côté serrure ultra fin de 40 mm, design carré

SÉCURITÉ

Fiches renforcées réglables avec caches

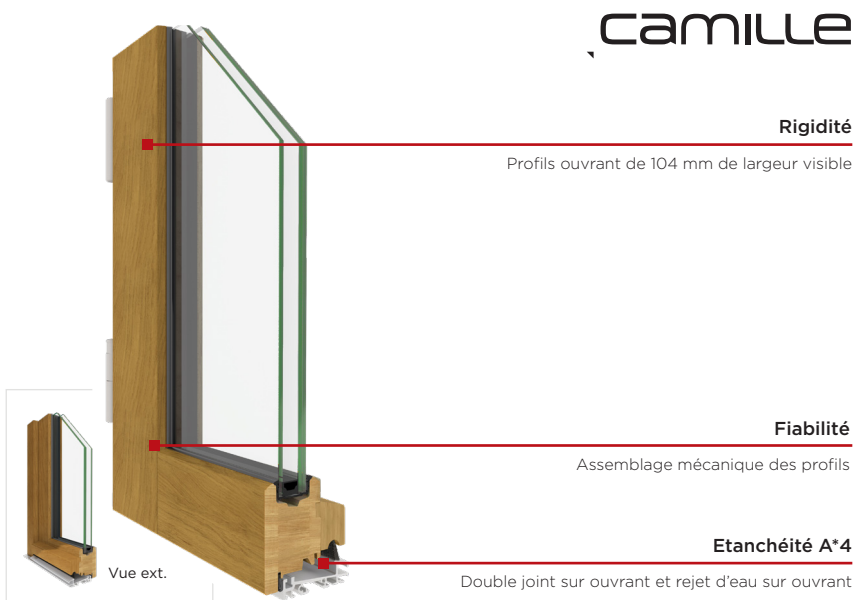
ACCESSIBILITÉ

Seuil PMR à rupture de pont thermique de base



30 COULEURS

Disponibles en mono ou bicoloration (blanc int. / couleur ext.)



CAMILLE

► PORTE VITRÉE BOIS



DESIGN

Ouvrant aspect solin de mastic int./ ext.

SÉCURITÉ

fiches renforcées réglables avec caches

ACCESSIBILITÉ

Seuil PMR de base



ESSENCES BOIS

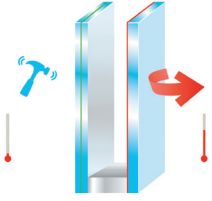
Chêne PEFC ou Movingui

FINITION

Lasure ou laquage couleur parmi 15 teintes standards (autre RAL sur demande)


► SÉCURITÉ

De base



28 mm protection des biens et des personnes classe 2

- **Vitrage avec motifs décoratifs** : 6 dépoli motifs /14 remplissage Argon intercalaire warmedge/ FE 44.2
- **Vitrage portes modulables** : 44,2/16 Argon /FE 4



Serrure automatique 5 points à galets réglables sur portes à un seul vantail (à relevage sur portes d'entrée 2 vantaux)

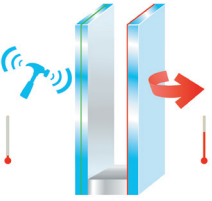


Barillet européen 3 clés




Fiches renforcées réglables

En option



28 mm anti-effraction classe 5



Serrure automatique 5 points dont 2 crochets anti-soulevage en option

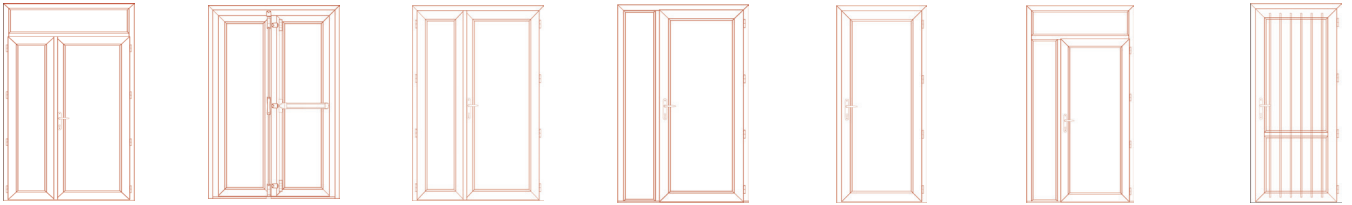


Barillet de sécurité 5 clés avec carte de reproduction (existe aussi en version avec bouton moleté côté intérieur)



Paumelles en applique réglables 3D anti-dégel


► SUR MESURE



► ACCESSOIRES

Poignées proposées en base.

Autres finitions disponibles suivant le matériau.



L: 650 mm ou 1800 mm

Fabricant français implanté dans le grand ouest, notre objectif est de contribuer à l'amélioration de l'habitat en respectant l'environnement tout au long du cycle de vie de nos produits.

Produisant sur 8 sites de fabrication nous proposons une gamme de portes et fenêtres Bois, Pvc, Aluminium et mixtes.

Votre revendeur :