

Depuis plus de 75 ans, les femmes et les hommes du Groupe MILLET ajoutent au métier historique de menuisier, les principes d'innovation et de respect de l'environnement.

siMple, une nouvelle idée de la fenêtre.



I INVISIBLE

DORMANT CACHÉ
CHARNIÈRES INVISIBLES
POIGNÉE COULEUR





I FINE

PROFIL CENTRAL DE 60 MM
OUVRANT DE 45 MM

I SOLIDE

OUVRANT EN ACIER SOUDÉ
GRANDES DIMENSIONS - 2,7 M DE HAUT

simple
la fenêtre



I INVISIBLE

DORMANT CACHÉ

Seul l'ouvrant est visible de l'intérieur.







I INVISIBLE

CHARNIÈRES INVISIBLES

Les charnières sont invisibles lorsque la fenêtre est fermée.



IN IN IN

VI VI VI

SI SI SI

BL BL BL

I INVISIBLE

POIGNÉE COULEUR

La poignée est laquée à la couleur de la menuiserie.





I FINE

PROFIL CENTRAL DE 60 MM
35% plus fin que les standards du marché.

OUVRANT DE 45 MM
Largeur de profil visible côté intérieur.





I SOLIDE

OUVRANT EN ACIER SOUDÉ
Coupes d'onglets imperceptibles.

GRANDES DIMENSIONS
Jusqu'à 2m70 de hauteur sans imposte.



| VISIBLE
| FINE
| SOLIDE

simple
la fenêtre







I VISIBLE

AILE DE RECOUVREMENT

Aile de recouvrement pour le dormant existant.

POIGNÉE ET FICHES

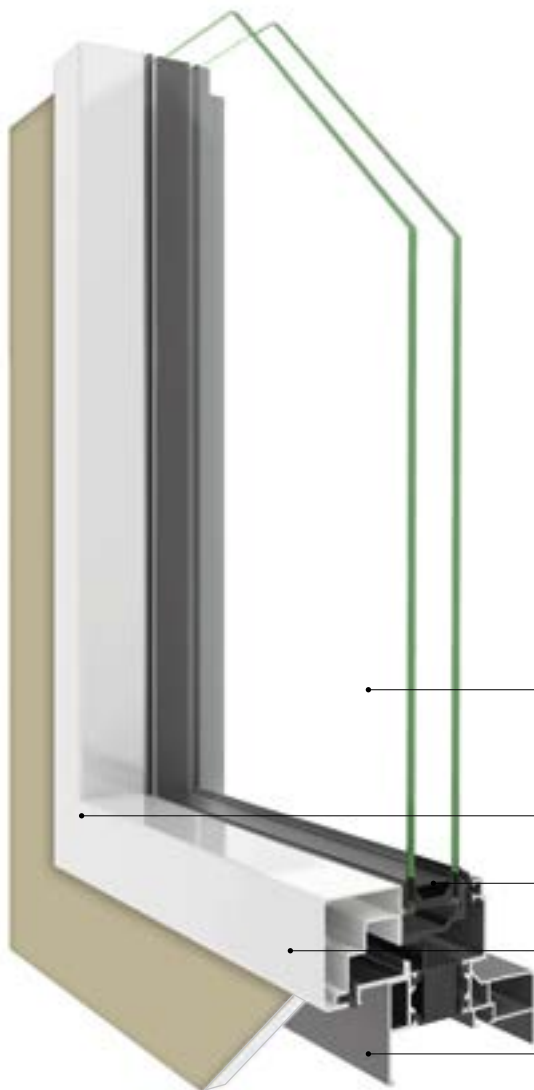
Poignée et fiches blanches, aspect alu brossé ou noires.







I PERFORMANCES*



Uw 1,2 W/(m².K)

Sw 0,60

TIw 68%

A*4 E*9A V*A3

**Performances maximales
atteignables sur la gamme*

Vitrage 4/20/4 FE
Argon - Warmedge

Coupe d'onglet invisible

Double joint d'étanchéité

Ouvrant en acier soudé
pour un gain de rigidité

Dormant caché



| COLORIS

Toutes teintes disponibles




TECHNIQUE

Ouvrant acier soudé	✓	✓
Dormant invisible aluminium	✓	
Dormant visible		✓
Ouverture à 95°	✓	Option
Ouverture à 180°		✓
Pose sur dormant existant		✓
Hauteur max. jusqu'à 2,70 mètres sans imposte	✓	✓
Performances : Uw 1,2 - Tlw 68% - A*4 E*9 V*A3	✓	✓

DESIGN

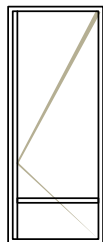
Charnières invisibles	✓	Option
Charnières visibles		✓
Battement central 60mm	✓	✓
Meneau et traverse de dormant 60 mm	✓	Option
Meneau et traverse de dormant 105 mm		✓
Coupes d'onglet invisibles sur ouvrant	✓	✓
Coupes d'onglet visibles sur dormant		✓
Poignée laquée couleur menuiserie	Option	Option
Poignée blanche, aspect alu brossé ou noire	✓	✓

COLORIS

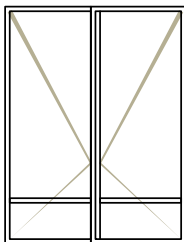
Mono-coloration	✓	✓
Bi-coloration	✓	✓
Multicoloration	✓	✓ 

CONFIGURATIONS

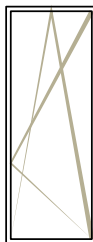
NOMBREUSES DÉCLINAISONS DISPONIBLES



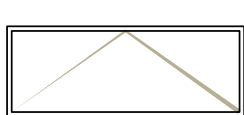
PF1S



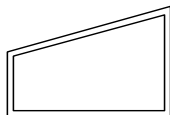
PF2S




OB1




SOUFFLET




FORMES DROITES




OB2




OF2 + ALLEGE



ENSEMBLE FIXE



OF3



OF2 + 2 FIXES

ZOOM +

STORE VÉNITIEN




FONCTIONNEL ET ESTHÉTIQUE

- Positionné en feuillure de l'ouvrant, le boîtier et le store ne dépassent pas de l'ouvrant et s'intègrent en toute discrétion à la menuiserie
- Le système de guidage latéral évite que le store ne batte contre la fenêtre lors de sa manipulation. En position oscillante le store ne penche pas et reste en position.

MILLET

GROUPE Fenêtres et Façades



Édition Février 2024 - Référence N° 65922

Photos et coloris non contractuels.

Le Groupe MILLET se réserve le droit de modifier ses produits sans préavis.

